

九州大学発

チームの状態“見える化”アプリ

Tetre^e

-てとり-

Team Tracking Relation

Android / iOS 対応

近日リリース予定

九州大学の心理学研究成果に基づいた実用的アプリがついに登場!!



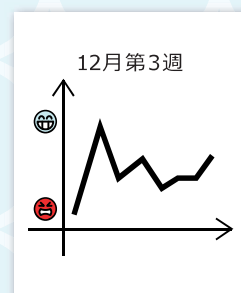
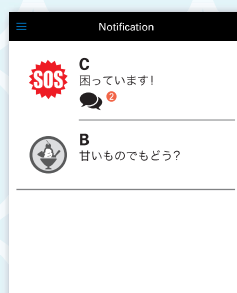
良いチームとは… (学術的には)

- インフォーマルインフォメーションの共有ができています
- チームの運営にはキーマンの把握が大事

チームの状態 ばっちり可視化!

SOSを
出しあえる

自分の状態を
確認できる



※掲載されているアプリ画面は開発中のものです。

産学連携機構九州

HTS 株式会社 HTSライズ

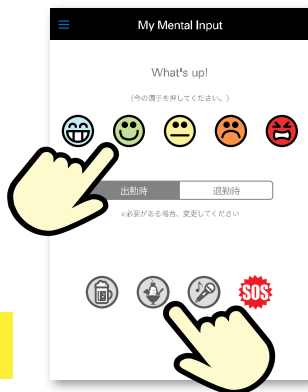
入力画面

リーダー用

メンバー用

その時の気分を5段階で入力!

入力は今の状態に近い顔アイコンを選択するだけ。
一日に何度でも更新可能です。
隙間時間にすぐ入力できるので、自分の状態をいつでも登録できます。



お誘いやSOSも簡単に入力!

「気分転換に行きたい」「助けてほしい」
そんな時は呼びかけアイコンを選択するだけ。
今までよりもずっと気軽にメンバーへ呼びかけできます。

自分の状態入力が簡単!!

メンバーへの呼びかけも簡単!!

一覧画面

リーダー用

10月23日 14:56 現在

名前	気分
A	😊
B	😞
C	😊
D	😊

最新の状態が一目で分かる!

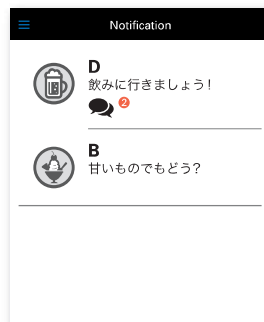
メンバーの入力に応じて一覧画面も自動的に更新されます。
メンバーそれぞれの状態がアイコンで表示されるので、全体の最新状況が一目でわかります。

チームの最新状態が見える!!

お知らせ画面

リーダー用

メンバー用



呼びかけに 応答しやすい!

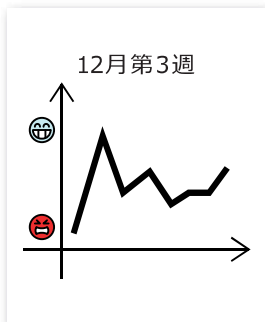
入力した呼びかけはお知らせ画面に反映・掲載され、メンバー全員に通知されます。
呼びかけに対する確認・応答が簡単にできる事で、メンバー間のコミュニケーションが活性化します。

コミュニケーションが見える!!

グラフ

リーダー用

メンバー用



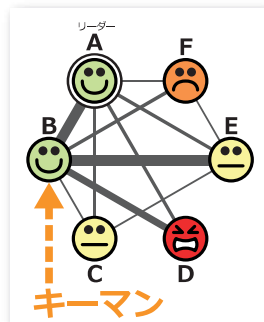
状態の波を自動的に図示!

入力された顔アイコンから自動的にグラフを作成、気分の変化が表されます。
メンバーそれぞれの調子が長期的に把握できるので、それに応じたフォローにつなげる事ができます。

変化を見逃さない!!

相関図

リーダー用



メンバーの 関係性が見える!

データを元にメンバーの相関図が作成されます。
各人を結ぶ線とその太さでそれぞれの関係性を示します。
より多くのメンバーと関係が強い人がキーマンだと考えられます。

キーマンを見つけやすい!!

だから高業績チームづくりの支援になる!!

※掲載されているアプリ画面は開発中のものです。

お問い合わせ先

リリース情報やアプリの仕様、活用法などについてお気軽にお問い合わせください。

株式会社産学連携機構九州(九大TLO) 事業企画部 橋谷

〒814-0001 福岡市早良区百道浜3丁目8-34 九州大学産学官連携イノベーションプラザ2F

Tel 092-834-2388 Fax 092-834-2389 E-mail souken.hpt@k-uip.co.jp URL http://www.k-uip.co.jp